

Eure Djoser-Junior-Ecke



Liebe Kinder & Jugendliche,

die folgenden Seiten haben wir für Euch eingerichtet, damit Ihr Euch genau wie die Großen auf Eure Reise vorbereiten könnt.

Kinder und Jugendliche auf Entdeckungsreise in Malaysia...

In Malaysia gehen wir zunächst in der Hauptstadt Kuala Lumpur auf Entdeckungsreise. Dort könnt ihr eines der höchsten Gebäude der Welt bewundern, die Petronas Twin Towers, welche den Eindruck erwecken bis in den Himmel zu wachsen. Dort gibt es eine Aussichtsplattform von der Ihr über die ganze Stadt blicken könnt. Bei einem Spaziergang durch die Stadt könnt Ihr auf bunten Märkten leckere tropische Früchte kosten und euch viele verschiedene Handwerksgegenstände ansehen und erklären lassen. Wir verlassen dann Kuala Lumpur um in den bekannten Batu-Höhlen zu gelangen. Dort werden die spannenden Geschichten von indischen Gottheiten auf Schreinen erzählt und Ihr werdet einer imposante Gottesstatue entgegentreten, die den Höhleneingang zu bewachen scheint.

Nun ist es Zeit im Taman Negara Nationalpark auf eine Dschungelexpedition zu gehen. Hier werdet Ihr vor allem farbenprächtige Schmetterlinge und Vögel entdecken. Im Anschluss geht es dann auf dem Wasserweg weiter, wo wir auf einem typischen Langboot weiter durch den Nationalpark fahren und später über Hängebrücken durch die Baumriesen klettern können.

Bei einem Besuch in einer Elefanten-Auffangstation könnt ihr die selten gewordenen malayischen Elefanten bestaunen und wenn ihr mutig genug seid auch mit Ihnen im Fluss plantschen und sie füttern.

Eine kleine Abkühlung von der tropischen Hitze erhaltet Ihr in den Cameron Highlands. Dort könnt Ihr euch eine Teeplantage anschauen, auf welcher euch gezeigt wird wie Tee hergestellt wird. Natürlich dürft Ihr auch von dem leckeren Getränk kosten. Die Landschaft im Hochland lädt zum entspannen ein und eine kleine Pause tut Euch bestimmt gut.

Auf unserem weiteren Weg werden wir Halt an einem Orang-Utan-Zentrum machen und Ihr könnt miterleben wie sich Einheimische für den Erhalt dieser wunderbaren Tiere einsetzen. Dann wird es wieder spannend, denn wir überqueren die längste Schrägseilbrücke Südostasiens und fahren 13 km weit über die Andamanensee.

In Penang warten wunderschöne und prächtige Tempel verschiedenster Kulturen auf Euch sowie zahlreiche Moscheen die von Euch entdeckt werden möchten.

Von den vielen Abenteuern könnt Ihr Euch auf Langkawi erholen. Auf dieser Insel gibt es traumhafte Sandstrände, die zum Spielen und schwimmen einladen. Aber natürlich kann man auch hier einiges erleben. Zum Beispiel könnt ihr mit einer Seilbahn auf den Berg Gunung Machincang hinauf fahren und die gesamte Insel überblicken. Dort werden Ihr feststellen, dass die Insel die Form eines Adlers hat. Deshalb heißt Langkawi auch übersetzt „die Adlerinsel“.

Dann verabschieden wir uns von der zauberhaften Welt, von Tieren, die wir normalerweise nur aus Büchern kennen, sowie einer paradiesisch anmutenden Pflanzen und reisen mit

vielen schönen Erinnerungen im Gepäck zurück in unsere Heimat.

Bücher

Während Eurer Reise durch Malaysia werdet Ihr sicherlich feststellen, dass das ferne Asien viel Neues für Euch zu bieten hat und Ihr spannende Entdeckungen machen könnt. Vor Eurer Abreise ist es deshalb eine tolle Sache zu erfahren, welche Menschen dort zu Hause sind, an was sie glauben und welche Tiere Euch begegnen können. Stöbert doch mal in unserer Bücherliste, Ihr werdet dabei bestimmt etwas finden, wofür Ihr Euch interessiert:

Allgemein

- | | |
|---|---|
| Ilse Hell und Oliver Arnim | Das große Buch der 555 interessantesten Kinderfragen.
Was Kinder wirklich wissen wollen leicht verständlich erklärt. |
| Beatrix Schnippenkötter | Ich wäre gern ein Huhn.
Was Kinder aus aller Welt erleben und sich erträumen |
| Sabine Christansen et al. | Gibt es hitzefrei in Afrika?
So leben die Kinder dieser Welt |
| Richard Horne et.al. | 101 Dinge, die du getan haben solltest, bevor du alt und langweilig bist |
| Martin Zimmermann | Allgemeinbildung. Das musst du wissen |
| Ulrich Janßen
und Ulla Steuernagel | Die Kinder-Uni 1. , 2. u. 3.
Forscher erklären die Rätsel der Welt |
| Joachim Hecker et al. | Der Kinder Brockhaus. Experimente.
Den Naturwissenschaften auf der Spur |
| Daniela Nase | Frag doch mal die Maus.
Die wichtigsten Mausfragen |
| Almuth Bartel,
Cornelia Nitsch | Ferien...mal ohne Streß.
Beschäftigungsideen für drinnen und draußen |
| Bertrun Jeitner-Hartmann | Das große Ravensburger Buch der Kinderbeschäftigung |
| Giesela Dürr
und Martin Stiefenhofer | Schöne alte Kinderspiele.
Ideen für Kinder aller Altersstufen |

Religion

- Trevor Barnes Die großen Religionen der Welt
- Christine Schulz-Reiss Was glaubt die Welt?
- Roland Rosenstock Frag doch mal die Maus – Fragen zu Gott, der Welt und den großen Religionen

Tiere

- Manfred Niekisch Was ist was?, Bd. 20, Reptilien und Amphibien
- Torsten Fischer Was ist was?, Bd. 41, Fische
- Vitus B. Dröscher et al. Was ist was?, Bd. 80, Tiere wie sie sehen, hören und fühlen
- Heinz Sielmann und Sabine Steghaus-Kovac Was ist was?, Bd. 73, Spinnen
- Dietmar Mertens Was ist was?, Bd. 121, Schlangen
- Marcus Würmli Der Kinder Brockhaus Tiere
- Eckart Pott Das große Ravensburger Tierlexikon
- Mary Pope Osborne und Will Osborne Das magische Baumhaus. Mit Anne und Philipp im Regenwald.

Welt und Geschichte

- Catherine Clement und Tobias Scheffel Theos zweite Reise. Roman über die Rettung der Erde
- Christine Schulz-Reiss Wer war das? Abenteurer und Entdecker
- Ravensburger Buchverlag Faszination Wissen: Unsere Erde
- Rudolf Braunburg und Achim Figgen Was ist was?, Bd. 10, Fliegerei und Luftfahrt
- Werner und Christian Buggisch Was ist was?, Bd. 45, Mineralien und Gesteine
- Rainer Crummenerl Was ist was?, Bd. 7, Das Wetter
- Heinz Haber et al. Was ist was?, Bd. 6, Die Sterne

Rainer Crummenerl	Was ist was?, Bd. 32, Meereskunde
Yann Arthus-Bertrand et al.	Die Erde von oben – für Kinder erzählt. Geolino
Steve Parker und Dorling Kindersley	Naturführer für Kinder. Steine und Mineralien
Ingrid Peia	Bertelsmann Kinder-Weltatlas
Rainer Köthe und Gerd Ohnesorge	Was ist was?, Bd. 1, Unsere Erde
Gavin Pretor-Pinney und Martin Bauer	Wolkengucken – Ein Handbuch

Spiele für Unterwegs

Manchmal kann es während Eurer Reise vorkommen, dass wir eine längere Strecke mit dem Bus fahren müssen, um in den nächsten Ort zu gelangen. Damit Euch nicht langweilig wird, könnt Ihr mit den anderen Kindern zusammen einige der vorgeschlagenen Spiele ausprobieren. Wir hoffen, dass Euch unsere kleine Auswahl gefällt und Ihr viel Spaß damit habt.

Ich packe meinen Koffer

Bei diesem Spiel müssen mindestens zwei Kinder mitspielen. Aber je mehr von Euch mitmachen, desto lustiger wird es natürlich.

Der Erste fängt an und sagt: „Ich packe meinen Koffer und nehme mit... eine Badehose“.

Der Nachfolgende muss diesen Satz dann wiederholen und einen neuen Gegenstand hinzufügen: „... eine Badehose und einen Teddybär“.

Der Satz wird immer länger und es wird zunehmend schwerer, alle Sachen zu behalten. Derjenige, der als Erster einen Fehler macht, scheidet aus.

Ich sehe was, was du nicht siehst!

Dieses Spiel kann man mit zwei oder mehr Kindern spielen. Hierbei geht es darum, dass Ihr ganz genau beobachten müsst und auch schon einige Farben kennen solltet. Der Erste fängt an, sucht sich irgendeinen Gegenstand im Bus oder vor dem Fenster aus und merkt sich seine Farbe. Er sagt: „Ich sehe was, was du nicht siehst und das ist...blau!“. Nun müssen alle Kinder nach blauen Gegenständen Ausschau halten und nacheinander aufzählen. Wer den richtigen Gegenstand erraten hat, kommt als Nächster an die Reihe.

Handlesen – einmal anders

Bei diesem Spiel kann man testen, wer das feinste Gefühl in der Hand hat. Es kann zu zweit gespielt werden. Ein Spieler schließt die Augen und reicht seinem Mitspieler die offene Handfläche. Dieser zeichnet ihm mit dem Zeigefinger kleine Figuren, Buchstaben oder Zahlen in die Handfläche. Nun muss erraten werden, was der Mitspieler gezeichnet hat. Dieses Spiel könnt ihr immer abwechselnd spielen.

Kunterbuntes für kluge Köpfe

Dieses Spiel lässt sich zu zweit oder zu mehreren Kindern spielen. Ihr bestimmt einen Mitspieler, der als Moderator den anderen Fragen stellen kann. Er kann dann Fragen stellen, wie z. B.: „Was kann man zuschließen?“ oder „Was kann man im Urlaub alles unternehmen?“ Nun muss jeder Mitspieler der Reihe nach rasch antworten. Wer zu lange zögert oder eine Antwort doppelt sagt, bekommt einen Minuspunkt. Wer am Ende die meisten Punkte gesammelt hat, darf in der nächsten Runde den Moderator spielen.

Geschichten-Erzählen

Zwei oder mehrere Spieler können bei diesem Spiel mitmachen. Es geht darum, dass Ihr am Ende eine tolle und spannende Geschichte zusammengebastelt habt, die Ihr dann vielleicht den kleineren Kindern erzählen könnt.

Der Erste beschreibt möglichst genau den Raum, den Ort oder das Land, in dem die Geschichte spielen soll. Der Zweite fügt dann einen Teil hinzu, z. B. welche Gegenstände sich in diesem Raum befinden oder welche Menschen in dieses Land reisen. Der nächste erweckt diese Gegenstände oder Menschen dann zum Leben und beschreibt, was erlebt und entdeckt wird.

Dieses Spiel kann solange fortgeführt werden, bis Ihr eine tolle Geschichte erfunden habt.



Reiserätsel für rauchende Köpfe

Liebe Kinder,

um Euch auf Eurer Reise die Busfahrten zu versüßen, findet Ihr auf den folgenden Seiten vielerlei Rätselspaß.

Ob Malen nach Zahlen, Sudoku oder unser spannendes Reiserätsel: An Alles ist gedacht, damit Euch unterwegs nicht langweilig wird und Ihr Euer Urlaubsland besser kennen lernt. Bei unseren lustigen Ausmalbildern kommen selbst die jüngsten Künstler auf ihre Kosten.

Reiserätsel Malaysia

Bei diesem Rätsel ist euer Wissen zu Malaysia gefragt. Wenn Ihr während der Reise besonders gut aufpasst, wird es kein Problem für Euch sein das Rätsel zu lösen. Und einen kleinen Ansporn bekommt Ihr auch noch: Nach der Reise könnt Ihr das Lösungswort auf Eurem Bewertungsbogen notieren und so einen Preis gewinnen. Also, das Mitraten lohnt sich!!!

1. Auf Eurer Reise fahrt Ihr nach Penang. Wie wird diese schöne Insel auch genannt?

----- □ -----

2. In Kuala Selangor wird der Nachthimmel über dem Meer funkeln. Welche Tiere gehen dort auf Brautschau?

----- □ -----

3. An welcher berühmten Wasserstraße liegt Euer Reiseziel?

- □ -----

4. Wie heißen die Menschen, die in Malaysia leben?

----- □

5. Wie heißt der Ort, an dem Ihr Euch mit Elefanten im Fluss baden könnt?

----- □ -----

6. Euch erwarten in Malaysia wilde Langschwanzaffen. Wie heißt der Hügel, den sie bevölkern?

- □ - - - - -

7. Bei der Fahrt mit welchem Transportmittel werdet Ihr hoffentlich nicht nass?

----- □

8. An einem der letzten Tagen fahrt Ihr mit einer Fähre. Wo bringt sie Euch hin?

- □ -----

9. Wie wird Langkawi aufgrund seiner Form genannt?

----- □ -----

LÖSUNGSWORT: ----- - -----

Kleines Wörterbuch

In Malaysia sprechen die Kinder Malaiisch.
Damit Ihr Euch auch gut mit Euren Altersgenossen verständigen könnt, findet Ihr hier einige nützliche Wörter und Redewendungen.


<i>Selamat pagi</i>	Guten Morgen!
<i>Selamat petang</i>	Guten Nachmittag
<i>Selamat Tinggal</i>	Auf Wiedersehen!
<i>Api khabar?</i>	Wie geht's?
<i>Khabar baik</i>	Mir geht es gut!
<i>Terimah kasih</i>	Danke!
<i>Sama sama</i>	Bitte!
<i>Ya</i>	Ja.
<i>Tidak</i>	Nein.
<i>Nama saya...</i>	Ich heiße....
<i>Siapa nama a wak?</i>	Wie heißen Sie?

Zählen auf Malaiisch

<i>Satu</i>	1	<i>Enam</i>	6
<i>Dua</i>	2	<i>Tujuh</i>	7
<i>Tiga</i>	3	<i>Lapan</i>	8
<i>Empat</i>	4	<i>Sembilan</i>	9
<i>Lima</i>	5	<i>Sepuluh</i>	10

Malen nach Zahlen

Verbindet die Zahlen der Reihe nach und Ihr erhaltet ein lustiges Motiv. Könnt Ihr schon erraten, um was es sich handelt???



Sudoku – Für die Großen

Bei diesem weltberühmten Rätsel ist Eure Geschicklichkeit im Umgang mit Zahlen gefragt. Um die Sudoku-Rätsel richtig zu lösen, musst du nur die drei einfachen Grundregeln beachten. Nimm dir Zeit und lies die Anleitung aufmerksam durch.

1. Fülle die freien Kästchen mit den Zahlen von 1 bis 9.
2. Jede Zahl darf in jeder Zeile und in jeder Spalte nur einmal vorkommen.
3. Auch in jeden der 3x3-Kästen darfst du die Zahlen nur jeweils einmal eintragen.

Die Kinderleichte Version:


		7	3	1				8
8	5				9			
			4			6	2	7
7		2			4		1	
	8					9		
	9	5	7	6				
	2				1		5	
			9		8		6	3
6	3	9		2			4	

Für Profis:


1			3				5	4
	4	3				2		8
				6	1	7		
		9			4	5		
8			9		2			
						8	3	9
4		2	5					
	3			8			7	2
	8				9			

Ausmalbilder

Elefanten und werden Euch auf Eurer Reise immer wieder begegnen. Hier könnt Ihr sie ausmalen und zum Leben erwecken.



Gestaltet die Nationalmoschee in Kuala Lumpur farbig und gebt ihr damit ein ganz neues „Gesicht“.



(c) Djoser-Reisen September 2009